







Morsetto a vite 2.5mm², 2-piani, colore blu, serie DBC

| | |
|---|--|
| Serie | DBC |
| Codice | DB200 |
| Sigla | DBC.2 (Ex)i |
| Codice doganale | 85369010 |
| Colore | blu |
| CARATTERISTICHE TECNICHE | |
| Funzione/Tipo | 2 piani passanti |
| Sezione nominale | 2.5 mm ² |
| Capacità di connessione | |
| Conduttore flessibile | 0.2-4 mm ² |
| Conduttore rigido | 0.2-4 mm ² |
| Conduttore con terminale - modello | 2.5 mm ² – WP25/14 |
| Caratteristiche elettriche secondo norma IEC EN | |
| Tensione max AC/DC | 630 V |
| Corrente max con sezione nominale | 24 A |
| Calibro | A3 |
| Caratteristiche elettriche secondo norma UL | |
| Tensione max AC/DC | 600 V |
| Corrente Max con sezione nominale | 20 A |
| Sezione (min-max) | 28-12 (AWG) |
| Coppia di serraggio (UL) | 8 lb.in |
| Caratteristiche elettriche secondo direttiva ATEX e normativa IEC Ex | |
| Tensione Max AC/DC | 400 V |
| Corrente Max con sezione nominale | 24 A |
| Temperature di utilizzo Min/Max | -40 °C / +80 °C |
| Tensione impulsiva nom. / grado di inquinamento | 8 kV / 3 |
| Lunghezza spellatura | 9 mm |
| Coppia di serraggio (nom. / max.) | 0.4 / 0.8 Nm |
| Larghezza (passo) | 5 mm |
| Lunghezza | 70 mm |
| Altezza montato su TH35-7.5/TH35-15/G32 | 66 / 74 / – mm |
| Indice di temperatura materiale isolante (EN 60216-1) | 130 °C |
| Materiale plastico | Poliammide UL94V-0 |
| ACCESSORI | |
| Piastrina terminale | |
| Grigia | DBC/PT/GR (cod. DB101GR) |
| Blu | DBC/PT (Ex)i (cod. DB201) |
| Beige | DBC/PT (cod. DB101) |
| Spessore | 1.5 mm |
| Ponte di parallelo | |
| Modello A) | PTC/2/... (cod. PTC02...) |
| Modello B) | PTP/2D/... (cod. PTP02D...) |
| Portata nom. IEC / ATEX | 24 A / 21 A livello superiore – 24 A livello inferiore |
| Striscia di segnalazione presenza ponte | PTC/SP (cod. PTC0990) |
| Ponte di parallelo interno removibile | – |
| Ponte di parallelo sezionabile | – |
| Piattina di parallelo multiplo | – |
| Vite e colonnina di parallelo (Standard / Exe) | – |
| Coperture di protezione | – |
| Diaframma separazione morsetti | DFU/7/R (cod. DU07R) |
| Diaframma separatori ponti | DFM/800 (cod. DF800) – DFM/900 (cod. DF900) – DFM/500 (cod. DF500) |
| Presa per spina di derivazione | – |
| Tastatore di prova componibile | – |
| Piastrina terminale per tastatore | – |
| Siglatura | |
| Cartellino singolo | CNU/8/51 (cod. NU0851S) – CNU/10/61 (cod. NU1061S) |
| Cartellino singolo per inserimento a passo | CNU/8/51 (cod. NU0851S) |
| Blocchetto terminale | |
| A vite TH35 | – |
| A incastro TH35 | BTO (cod. BT007) |
| A incastro TH35 e G32 | BTU (cod. BT005) |
| Profilati | |
| IEC 60715/TH35 | PR/3/... |
| IEC 60715/G32 | – |
| APPROVAZIONI E MARCATURE | |
|      | |



1 Per maggiori dettagli sugli accessori, consultare i relativi capitoli

DESCRIZIONE DEL PRODOTTO

DBC.2(EX)I Morsetto a vite 2.5mm², 2-piani, colore blu,
serie DBC