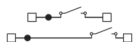




Morsetto

sezionatore push-in 2.5mm², 2-piani, colore grigio, serie EFDS



Serie	efd
Codice	EFDS200GR
Sigla	EFDS.2/GR
Codice doganale	85369010
Colore	Grigio
CARATTERISTICHE TECNICHE	
Funzione/Tipo	2 piani sezionabili
Sezione nominale	2.5 mm ²
Capacità di connessione	
Conduttore flessibile	0.2-4 mm ²
Conduttore rigido	0.2-4 mm ²
Conduttore con terminale - modello	2.5 mm ² – WP25/19
Caratteristiche elettriche secondo norma IEC EN	
Tensione max AC/DC	630 V
Corrente max con sezione nominale	17 A
Calibro	A3
Caratteristiche elettriche secondo norma UL	
Tensione max AC/DC	300 V (B,D) – 150 V (C)
Corrente Max con sezione nominale	12 A
Sezione (min-max)	24-12 (AWG)
Caratteristiche elettriche secondo direttiva ATEX e normativa IEC Ex	
Tensione impulsiva nom. / grado di inquinamento	6 kV / 3
Lunghezza spellatura	9 mm
Larghezza (passo)	5.2 mm
Lunghezza	110 mm
Altezza montato su TH35-7.5/TH35-15/G32	54 / 61.5 / – mm
Indice di temperatura materiale isolante (EN 60216-1)	130 °C
Materiale plastico	Poliammide UL94V-0
ACCESSORI	
Piastrina terminale	
Grigia	EFDS.2/PT/GR (cod. EFDS201GR)
Blu	–
Spessore	1.5 mm
Ponte di parallelo	EFB.2/.../... (cod. EFB02...)
Portata nom. IEC / ATEX	17 A / –
Diaphragma separazione morsetti	–
Siglatura	
Cartellino singolo	CNU/8/51 (cod. NU0851S), CNU/10/51 (cod. NU1051S)
Cartellino singolo per inserimento a passo	CNU/8/51 (cod. NU0851S), CNU/10/51 (cod. NU1051S)
Blocchetto terminale	
A vite TH35	BT/3 (cod. BT003)
A incastro TH35	BTO (cod. BT007)
A incastro TH35 e G32	BTU (cod. BT005)
Profilato secondo IEC 60715/TH35	PR/3/..
APPROVAZIONI E MARCATURE	



* Tempo di cablaggio ridotto* Pulsante per il rilascio del cavo
1 Per maggiori dettagli sugli accessori, consultare i relativi capitoli

DESCRIZIONE DEL PRODOTTO

EFDS.2/GR Morsetto sezionatore
push-in 2.5mm², 2-piani, colore grigio, serie EFDS