




## 10/100Mbps slim fast ethernet switch 5-porte, non gestito

<b>Serie</b>	SWE-T
<b>Codice</b>	XSWET5PU
<b>Sigla</b>	SWE-T-5PU
<b>Codice doganale</b>	85176200
<b>Versione</b>	5 – RJ45 unmanaged
<b>INTERFACCIA</b>	
<b>Numero e tipo di interfacce</b>	5 porte RJ45
<b>Metodo di connessione</b>	Auto negotiation, Full/Half duplex mode, auto MDI/MDI-X connection
<b>Velocità di trasmissione</b>	10/100 Mbps
<b>Dimensione della MAC table</b>	2K
<b>Segnali di stato</b>	Power, Link/Speed, Link /Activity
<b>DATI TECNICI GENERALI</b>	
<b>Tensione di alimentazione</b>	12...36 Vdc / 10...24 Vac
<b>Corrente assorbita</b>	170 mA
<b>Intervallo di temperatura di utilizzo</b>	-10...+60°C
<b>Range di temperatura di stoccaggio</b>	-10...+60°C
<b>Standard</b>	IEEE802.3, 802.3u, 802.3x
<b>Norme di sicurezza</b>	EN 62368-1
<b>Standard EMC</b>	EN61000-4-2, EN61000-4-3, EN61000-4-4, EN61000-4-5, EN61000-4-6, EN61000-6-2
<b>Categoria di sovratensione /grado di inquinamento</b>	I / 2
<b>Grado di protezione</b>	IP 30
<b>Tipo di connettori</b>	1.5 mm <sup>2</sup> (a vite)
<b>Materiale del contenitore</b>	metallico
<b>Dimensioni (LxHxP)</b>	25x100x75 mm
<b>Peso approssimativo</b>	365 g
<b>Informazioni sul montaggio</b>	a pannello o su guida, affiancati
<b>APPROVAZIONI E MARCATURE</b>	
CE,  , 	
<b>ACCESSORI</b>	
<b>Profilato d'appoggio (IEC60715/TH35-7.5)</b>	PR/3/AC, PR/3/AC/ZB, PR/3/AS, PR/3/AS/ZB
<b>Profilato d'appoggio (IEC60715/TH35-15)</b>	PR/3/PP, PR/3/PP/ZB, PR/3/PA, PR/3/PA/ZB



- \* Fast ethernet switch unmanaged da 5 e 8 porte
- \* Progettato per soddisfare gli ambienti industriali Level 3 (Heavy)
- \* Montabile a pannello e su guida DIN

## DESCRIZIONE DEL PRODOTTO

SWET-5PU 10/100Mbps slim fast ethernet switch 5-porte, non gestito