






Morsetto

di potenza, collegamento cavo/cavo 240mm², da pannello, colore beige

Serie	GPM
Codice	GP910
Sigla	GPM.240/CC/FIX
Codice doganale	85369010
Colore	Beige
CARATTERISTICHE TECNICHE	
Funzione/Tipo	Passante
Sezione nominale	240 mm ²
Capacità di connessione	
Conduttore flessibile	95-240 mm ²
Conduttore rigido	50-300 mm ²
Conduttore con terminale - modello	-
Caratteristiche secondo norma IEC EN	
Tensione max AC/DC	1000 V
Corrente max con sezione nominale	415 A
Calibro	B16
Caratteristiche secondo direttiva ATEX e normativa IEC Ex	
Tensione Max AC/DC	1000 V
Corrente Max con sezione nominale	415 A
Temperature di servizio Min/Max	-40 °C / +80 °C
Tensione impulsiva nom. / grado di inquinamento	12 kV / 3
Lunghezza spellatura	43 mm
Coppia di serraggio (nom. / max.)	14 / 21 Nm
Larghezza (passo)	52 mm
Lunghezza	-
Altezza montato su TH35-7.5/TH35-15/G32	- / - / -
Altezza con montaggio a pannello	144 mm
Lunghezza con montaggio a pannello	187 mm
Interasse di fissaggio	172 mm
Indice di temperatura materiale isolante (EN 60216-1)	130 °C
Materiale plastico	Poliammide UL94V-0
ACCESSORI	
Ponte di parallelo	
Modello A)	PFX/240/... (cod. PX24...)
Portata nom. IEC / ATEX	415 A / 376 A
Siglatura	
Cartellino singolo	CNU/8/51 (cod. NU0851S) - CNU/10/61 (cod. NU1061S)
Blocchetto terminale	
A vite TH35	BT/3 (cod. BT003)
A incastro TH35	BTO (cod. BT007)
A incastro TH35 e G32	BTU (cod. BT005)
Profilati	
IEC 60715/TH35	PR/3/...
IEC 60715/G32	PR/DIN/...
APPROVAZIONI E MARCATURE	   



1 Per maggiori dettagli sugli accessori, consultare i relativi capitoli

DESCRIZIONE DEL PRODOTTO

GPM.240/CC/FIX Morsetto di potenza, collegamento cavo/cavo 240mm², da pannello, colore beige