VP310



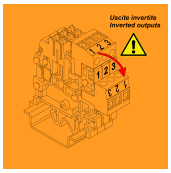



Collegato con ponti PTC inseriti e disinstallati separatamente.

Collegato con connettore terminale passante SUM inserito e predisposto per cablaggio individuale

Sono disponibili connettori femmina passo 5.08 mm, – 90°, aventi numero di poli da 2 sino a 14. Il connettore è agevolmente inserito a pressione fino alla posizione di arresto, garantendo il collegamento ottimale sul contatto maschio. In tale posizione il connettore risulta agganciato al corpo isolante mediante il dentino di tenuta di cui è dotato.

Morsetto a vite 1.5mm2, colore
blu per connettori VPC/F uscite.invertite

Serie	VPC
Codice	VP310
Sigla	VPC.2 (Ex)i
Colore	Blu
Codice doganale	85369010
CARATTERISTICHE TECNICHE	
Funzione/Tipo	Passante a vite per connettori estraibili
Sezione nominale	1.5 mm²
Capacità di connessione	
Conduttore flessibile	0.2-4 mm²
Conduttore rigido	0.2-4 mm²
Conduttore con terminale - modello	2.5 mm² – WP25/14
Caratteristiche elettriche secondo norma IEC EN	
Tensione max AC/DC	320 V
Corrente max con sezione nominale	12 A
Calibro	A3
Caratteristiche elettriche secondo norma UL	
Tensione max AC/DC	600 V
Corrente Max con sezione nominale	15 A
Sezione (min-max)	20-14 (AWG)
Coppia di serraggio (UL)	5.5 lb.in
Caratteristiche elettriche secondo direttiva ATEX e normativa IEC Ex	
Tensione Max AC/DC	–
Corrente Max con sezione nominale	–
Temperature di utilizzo Min/Max	–
Tensione impulsiva nom. / grado di inquinamento	4 kV / 3
Lunghezza spellatura	9 mm
Coppia di serraggio (nom. / max.)	0.4 / 0.8 Nm
Larghezza (passo)	5.08 mm
Lunghezza	44 mm
Altezza montato su TH35-7.5/TH35-15/G32	51 / 59 / 55 mm
Indice di temperatura materiale isolante (EN 60216-1)	130 °C
Materiale plastico	Poliammide UL94V-0
ACCESSORI	
Piastrina terminale	
Grigia	VPC/PT/GR (cod. VP101GR)
Blu	VPC/PT (Ex)i (cod. VP201)
Beige	VPC/PT (cod. VP101)
Spessore	3 mm
Ponte di parallelo	
Modello A)	PTC/2/... (cod. PTC02...)
Portata nom. IEC / ATEX	24 A
Striscia di segnalazione presenza ponte	PTC/SP (cod. PTC0990)
Piattina di parallelo multiplo	–
Vite e colonnina di parallelo (Standard / Exe)	–
Coperture di protezione	DFM/300 (cod. DF300)
Diaframma separazione morsetti	DFU/5/R (cod. DU05R)
Diaframma separatori ponti	DF/VPC/GR (cod. DU02SGR) – DF/VPC (cod. DU02S)
Presa per spina di derivazione	–
Morsetto estraibile	VPC/F... (cod. VP9...)
Copertura di protezione connettore	VPC/VT (cod. VP102)
Flangia per fissaggio a vite	VPC/PTF (cod. VP303)
Siglatura	
Cartellino singolo	CNU/8/51 (cod. NU0851S) – CNU/10/61 (cod. NU1061S)
Cartellino singolo per inserimento a passo	–
Blocchetto terminale	
A vite TH35	BT/3 (cod. BT003)
A incastro TH35	BTO (cod. BT007)
A incastro TH35 e G32	BTU (cod. BT005)
Profilati	
IEC 60715/TH35	PR/3/...
IEC 60715/G32	–
APPROVAZIONI E MARCATURE	

Copyright © Cabur srl Sede legale Località isola Grande, 45 – 17041 Altare (SV) – Italia – Tel. 019-589991 – Fax 019-58999233 – E-mail: info@cabur.it

***** Per connettori femmina passo 5.08 mm***** Doppia possibilità d'inserimento del ponte PTC "Easy Bridge"***** Uscite invertite
1 Per maggiori dettagli sugli accessori, consultare i relativi capitoli**2** (1) Copertura di protezione e connettore estraibile, forniti separatamente

DESCRIZIONE DEL PRODOTTO

VPC.2(EX)I Morsetto a vite
1.5mm2, colore blu per connettori VPC/F uscite.invertite

Copyright © Cabur srl Sede legale Località isola Grande, 45 – 17041 Altare (SV) – Italia – Tel. 019-589991 – Fax 019-58999233 – E-mail: info@cabur.it